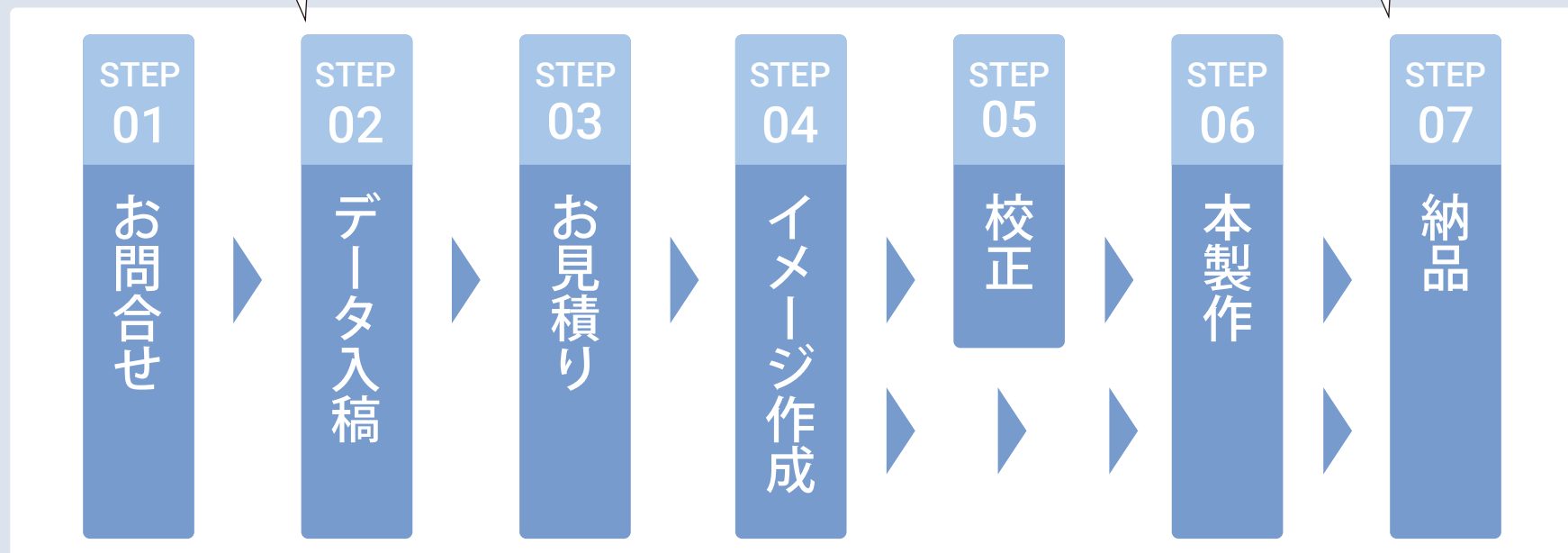


工程

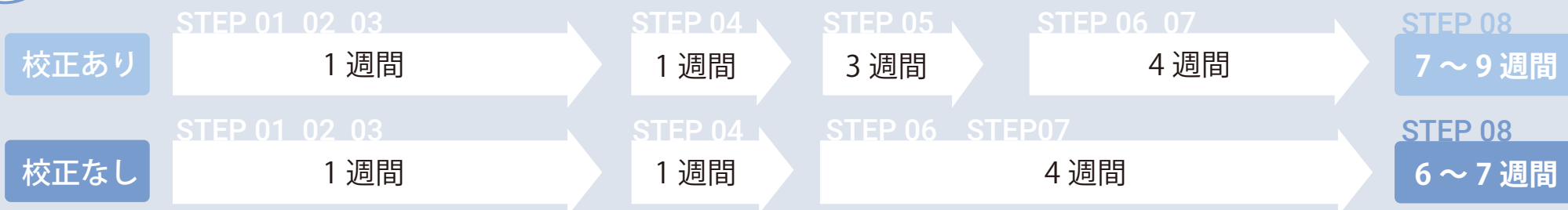
Illustrator による完全データをご支給ください。

ご注文の数量、工場
の状況によって納期
は変動します。



納期

※納期は目安です。詳細は必ずお問い合わせください。



蒔絵シール 最小ロットで作れるシール枚数の計算例

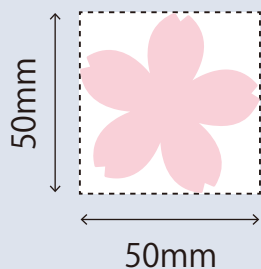
最小ロット

数量 10枚 / シート

サイズ 257mm × 400mm / 1シート

シールをカットするために、絵柄に余白がプラスされます。
プラスされるカットサイズの目安はおよそ5mm～10mmです。
絵柄の形によってプラスされるサイズは変わります。

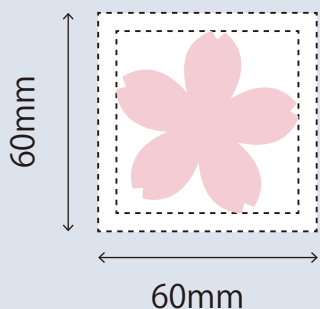
絵柄のサイズ



絵柄のサイズが
《50mm × 50mm》
の場合

+5mm 幅

カットのサイズ



シールのカット
サイズはおよそ
《60mm × 60mm》
になります



この場合、最小ロットで出来上がるシール枚数は

1シート 6行 × 4列 = 24枚 → 24枚 × 10シート = 240枚

つまりシールは **240枚でき上がります**